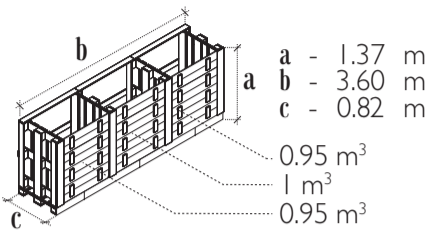


Compostera DE TRES MÓDULOS

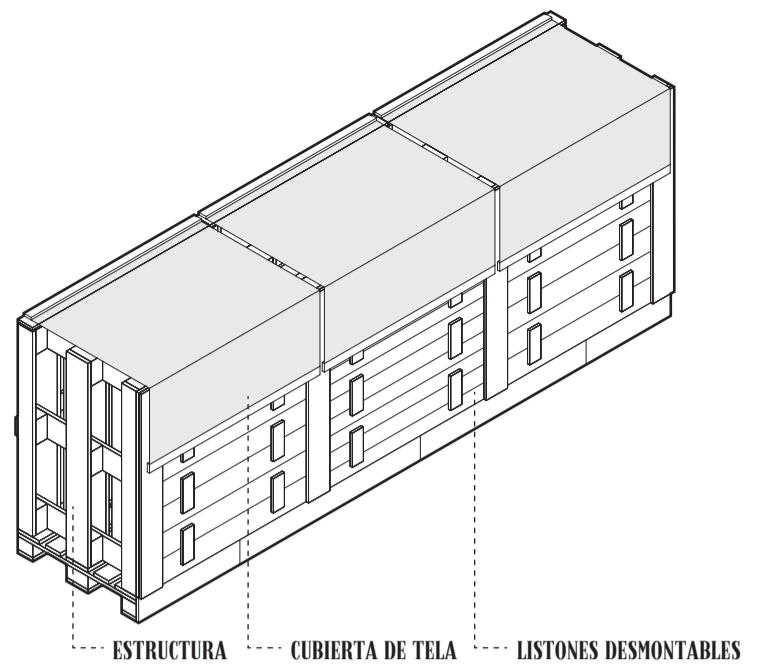
estudio **bnkr**
CC BY-NC-SA



Cuadro Resumen. Dimensiones y Materiales

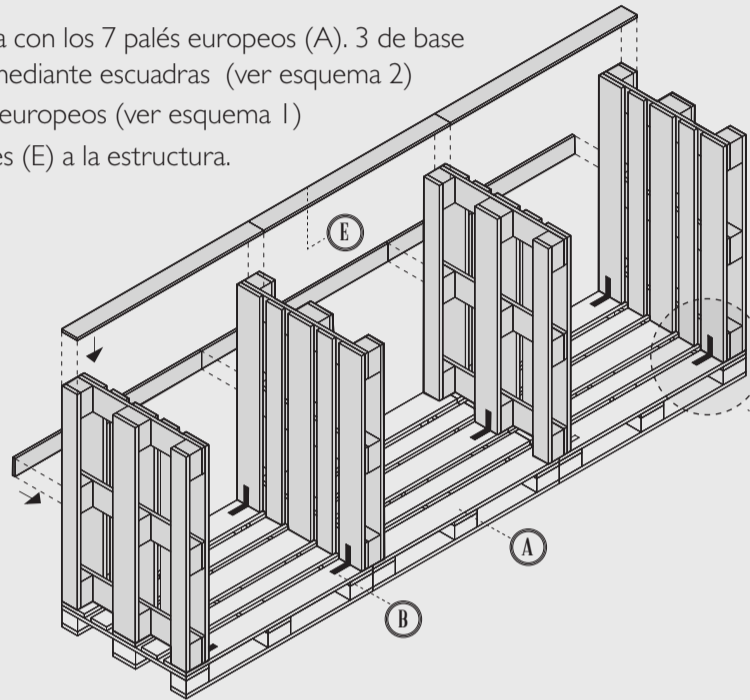


- | | |
|--------------------------------|----------------------------------|
| (A) Palé europeo 7 ud | (F) Listón (1150x50x18) 6 ud |
| (B) Escuadra (150x150) 10 ud | (G) Listón (300x72x22) 20 ud |
| (C) Listón (1200x145x22) 6 ud | (H) Listón (1090x100x18) 8 ud |
| (D) Listón (600x145x22) 2 ud | (I) Listón (1040x145x15) 12 ud |
| (E) Listón (1200x100x22) 10 ud | (J) Malla Jardinería (12 metros) |



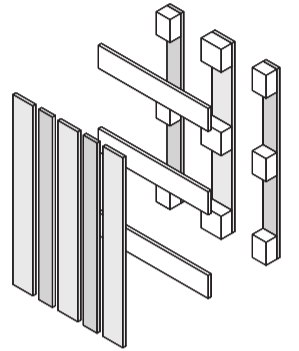
1.

- 1.1 Montamos la estructura con los 7 palés europeos (A). 3 de base y 4 verticales. Fijamos mediante escuadras (ver esquema 2)
- 1.2 Desmontamos 3 palés europeos (ver esquema 1)
- 1.3 Atornillamos los listones (E) a la estructura.

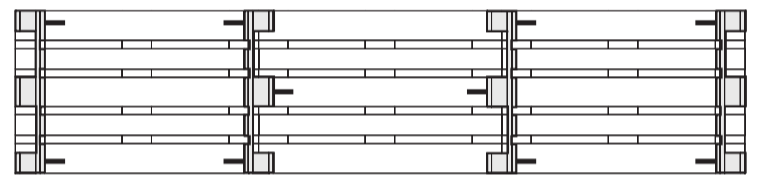


Esquema 1. Despiece Palés

- | | |
|--|-------------------------------------|
| 3 palés europeos
3ud 800x145x22
4ud 1200x145x22
4ud 1200x100x22 | → para listones:
(G) (C) (D) (E) |
| 3 palés europeos finos
3ud 800x100x22
4ud 1200x145x18
4ud 1200x100x18 | → para listones:
(H) (I) (F) |

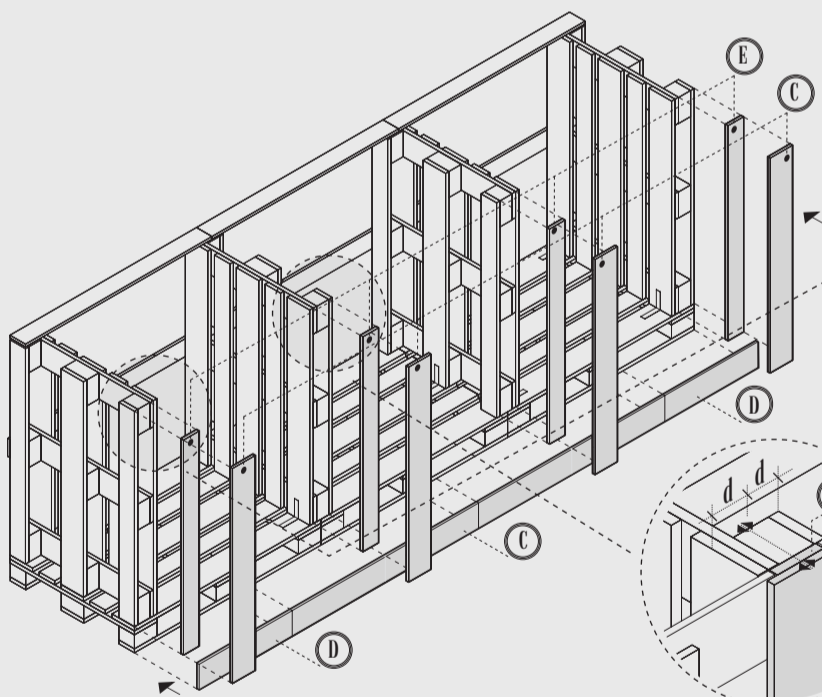


Esquema 2. Disposición escuadras



2.

- 2.1 Unimos la base de la estructura atornillando 2 listones (C) y 2 (D) a la misma.
- 2.2 Preparamos los railes por donde discurrirán los listones desmontables fijando 4 del tipo (C) y 4 (E) según la alineaciones que se indican en los detalles 1 y 2.

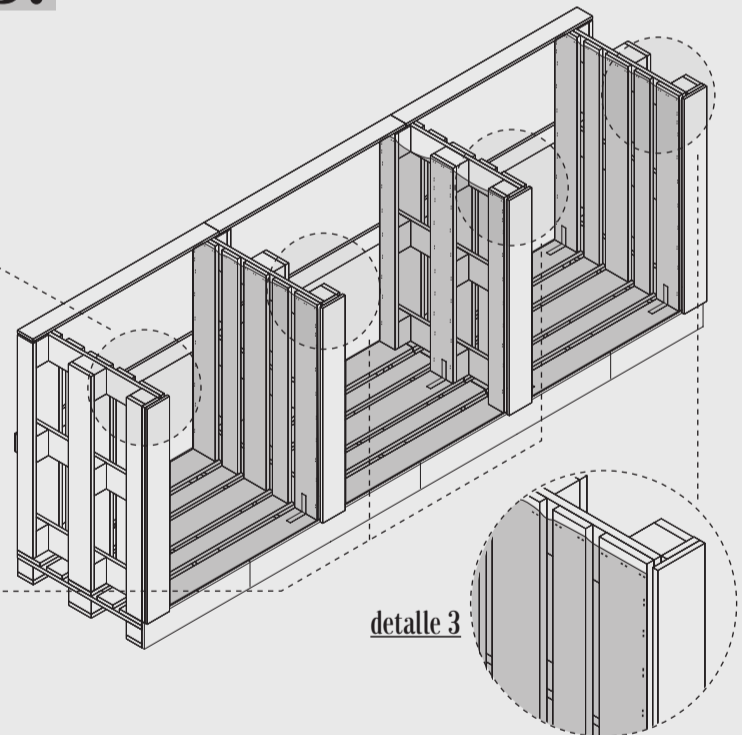


detalle 1
Atornillamos alineando con respecto al borde de los palets exteriores.

detalle 2
Atornillamos alineando con respecto a la mitad de los palets interiores.

3.

- 3.1 Grapamos malla de jardinería a los laterales interiores y a la parte inferior de la compostera. (detalle 3)

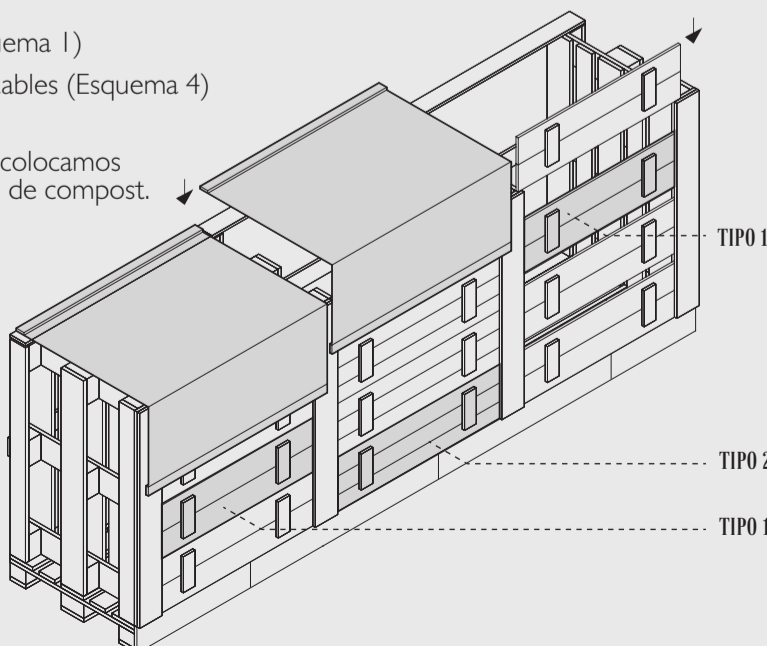
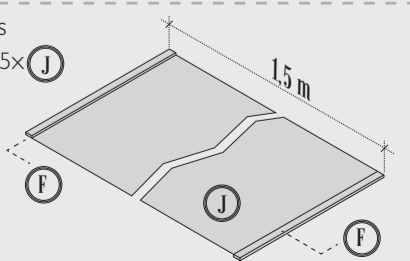


4.

- 4.1 Desmontamos 3 palés europeos ligeros. (Esquema 1)
- 4.2 Preparamos los dos tipos de listones desmontables (Esquema 4) y las cubiertas de tela (Esquema 5)
- 4.3 Fijamos las cubiertas de tela a la estructura y colocamos los listones desmontables según la producción de compost.

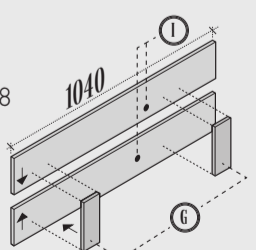
Esquema 5. Cubiertas de tela

- 3 unidades
2x (F) + 1,5x (J)



Esquema 4. Listones Desmontables

TIPO 1.
composteras laterales
unidades_ 6
medidas_ 1040 x 300 x 18
2x (I) + 2x (G)



TIPO 2.
compostera central
unidades_ 4
medidas_ 1090 x 300 x 18
3x (H) + 2x (G)

